

**MUNICIPALIDAD DE CONCORDIA PROYECTO PRESUPUESTO PLURIANUAL 2.015-2.017**

CUADRO N° 1  
Hoja N° 1

**CLASIFICACION DE LOS RECURSOS Y CUADRO DEL FINANCIAMIENTO - ANALITICO**

	CONCEPTO	2,015	2,016	2,017
	<b>TOTAL</b>	<b>701,000,000</b>	<b>771,100,000</b>	<b>848,210,000</b>
1.	<b>RECURSOS CORRIENTES</b>	<b>698,400,000</b>	<b>768,240,000</b>	<b>845,064,000</b>
1.1.	<b>DE JURISDICCION MUNICIPAL</b>	<b>330,400,000</b>	<b>363,440,000</b>	<b>399,784,000</b>
1.1.1.	<u>TASAS MUNICIPALES</u>	<b>287,100,000</b>	<b>315,810,000</b>	<b>347,391,000</b>
1.1.1.1.	Tasa General	20,000,000	22,000,000	24,200,000
1.1.1.2.	Tasa Comercial	184,000,000	202,400,000	222,640,000
1.1.1.3.	Asistencia Pública	400,000	440,000	484,000
1.1.1.4.	Cementerio	2,500,000	2,750,000	3,025,000
1.1.1.5.	Publicidad y Propaganda	250,000	275,000	302,500
1.1.1.6.	Impuesto a las Entradas	950,000	1,045,000	1,149,500
1.1.1.7.	Rifas y Apuestas	7,700,000	8,470,000	9,317,000
1.1.1.8.	Vendedores Ambulantes	120,000	132,000	145,200
1.1.1.9.	Ordenanza 34,750	3,000,000	3,300,000	3,630,000
1.1.1.10.	Construcciones	600,000	660,000	726,000
1.1.1.11.	Derechos de Oficina y Sellados	4,000,000	4,400,000	4,840,000
1.1.1.12.	Abasto	270,000	297,000	326,700
1.1.1.14.	Alumbrado	24,500,000	26,950,000	29,645,000
1.1.1.15.	Estación Terminal	850,000	935,000	1,028,500
1.1.1.16.	Aeródromo Municipal	60,000	66,000	72,600
1.1.1.17.	Intereses y Recargos Tasas Varias	100,000	110,000	121,000
1.1.1.18.	Intereses y Recargos Higiene	3,500,000	3,850,000	4,235,000
1.1.1.19.	Ints.y Recargos Tasa s/Inmuebles	500,000	550,000	605,000
1.1.1.21.	Tasa General Atrasada	3,500,000	3,850,000	4,235,000
1.1.1.22.	Higiene/Comercial Atrasada	19,300,000	21,230,000	23,353,000
1.1.1.23.	Multas	5,800,000	6,380,000	7,018,000
1.1.1.24.	Fondo Mpal.Prom.Com.Tur.			
1.1.1.26.	Deudores Pav. Cordón y Cuneta	1,700,000	1,870,000	2,057,000
1.1.1.27.	Fondo Parque Industrial			
1.1.1.28.	Muniplan - Cordón Cuneta			
1.1.1.29.	Muniplan - Serv.Sanitarios			
1.1.1.30.	Muniplan - Alumbrado			
1.1.1.31.	Muniplan - Pavimento			
1.1.1.32.	Diversas Tasas	3,500,000	3,850,000	4,235,000
1.1.1.33.	Postes y Cableado			
1.1.2.	<u>OTROS INGRESOS</u>	<b>36,800,000</b>	<b>40,480,000</b>	<b>44,528,000</b>
1.1.2.1.	Ingresos Varios	36,800,000	40,480,000	44,528,000
1.1.2.3.	Comisiones			
1.1.3.	<u>RENTAS A LA PROPIEDAD</u>	<b>6,500,000</b>	<b>7,150,000</b>	<b>7,865,000</b>
1.1.3.1.	Intereses Invers.Transitorias	6,500,000	7,150,000	7,865,000
1.2.	<b>DE OTRAS JURISDICCIONES</b>	<b>368,000,000</b>	<b>404,800,000</b>	<b>445,280,000</b>
1.2.1.	<u>DE JURISDICCION PROVINCIAL</u>	<b>190,000,000</b>	<b>209,000,000</b>	<b>229,900,000</b>
1.2.1.1.	Coparticip.Imp.Automotor	37,800,000	41,580,000	45,738,000
1.2.1.2.	Coparticip.Otros Imp.Pciales.	138,000,000	151,800,000	166,980,000
1.2.1.3.	Regalías Dto. 3010/90	14,200,000	15,620,000	17,182,000
1.2.2.	<u>DE JURISDICCION NACIONAL</u>	<b>178,000,000</b>	<b>195,800,000</b>	<b>215,380,000</b>
1.2.2.1.	Coparticip.Imp.Nacionales	178,000,000	195,800,000	215,380,000

**MUNICIPALIDAD DE CONCORDIA PROYECTO PRESUPUESTO PLURIANUAL 2.015-2.017**

CUADRO N° 1  
Hoja N° 2

**CLASIFICACION DE LOS RECURSOS Y CUADRO DEL FINANCIAMIENTO - ANALITICO**

	CONCEPTO	2,015	2,016	2,017
2.	<b>RECURSOS DE CAPITAL</b>	<b>2,600,000</b>	<b>2,860,000</b>	<b>3,146,000</b>
2.1.	<b>REEMBOLSO DE PRESTAMOS</b>			
2.1.1.	Microcréditos			
2.1.2.	Programa Redes			
2.2.	<b>VENTA DE ACTIVOS FIJOS</b>	<b>1,000,000</b>	<b>1,100,000</b>	<b>1,210,000</b>
2.2.1.	Venta de Tierras	1,000,000	1,100,000	1,210,000
2.2.2.	Venta de Rezagos y Varios			
2.3.	<b>APORTES NO REINTEGRABLES</b>	<b>1,600,000</b>	<b>1,760,000</b>	<b>1,936,000</b>
2.3.1.	Aportes Provinc.y Nacionales			
2.3.2.	Aportes Prov. - Convenio Medicamentos Fondo Social Solidario	1,600,000	1,760,000	1,936,000
	<b>SUB-TOTAL</b>	<b>701,000,000</b>	<b>771,100,000</b>	<b>848,210,000</b>
3.	<b>FINANCIAMIENTO</b>			
3.2.	<b>USO DEL CREDITO</b>			
3.2.1.	Superavit Fiscal Ejercicios Anteriores			

SECRETARÍA DE ECONOMÍA  
SECRETARÍA DE PLANEACIÓN Y  
MUNICIPALIDAD DE CONCORDIA



MUNICIPALIDAD DE CONCORDIA

PRESUPUESTO 2.015

CUADRO Nº 2


CLASIFICACION ECONOMICA POR OBJETO E INSTITUCIONAL


CONCEPTO	GOBIERNO Y COORDINACION DE GABINETE	ECONOMIA Y HACIENDA	OBRAS Y SERV. PUBLICOS	SERVICIOS PUBLICOS	SAUD Y DEPORTES	JUZGADO DE FALTAS	CONCEJO DELIBERANTE	PRODUCCION Y TRABAJO	GESTION PARTICIPATIVA LOCAL	EMCOTUR	DESARROLLO SOCIAL	MEDIO AMBIENTE	TURISMO	TOTAL
<b>EROGACIONES CORRIENTES</b>	154.300.000	51.000.000	64.500.000	169.600.000	91.350.000	7.150.000	19.480.000	9.320.000	20.100.000	3.000.000	48.950.000	15.000.000	1.750.000	665.500.000
OPERACION PERSONAL	95.500.000	48.000.000	64.500.000	169.600.000	83.600.000	7.150.000	19.100.000	8.900.000	16.100.000		30.300.000	14.500.000	1.750.000	559.000.000
BIENES Y SERVICIOS NO PERSONALES	79.500.000	42.000.000	56.000.000	95.500.000	70.600.000	6.800.000	17.500.000	6.900.000	9.100.000		22.600.000	11.000.000	1.500.000	419.000.000
	15.000.000	6.000.000	8.500.000	74.100.000	13.000.000	350.000	1.600.000	2.000.000	7.000.000		7.700.000	3.500.000	250.000	140.000.000
INTERESES DE LA DEUDA	1.500.000													1.500.000
INTERESES DE LA DEUDA	1.500.000													1.500.000
TRANSFERENCIAS PARA FINANCIAR EROG. CORRIENTES	57.300.000				7.750.000		380.000	420.000		3.000.000	18.650.000	500.000		88.000.000
PARA FINANCIAR EROG. DE CAPITAL	53.300.000				7.750.000		380.000	320.000		3.000.000	11.000.000	500.000		73.250.000
	4.000.000							100.000			7.650.000			14.750.000
<b>PRESUPUESTO PARTICIPATIVO</b>														4.000.000
PRESUPUESTO PARTICIPATIVO									4.000.000					4.000.000
<b>A CLASIFICAR</b>		3.000.000												3.000.000
CREDITO ADICIONAL		3.000.000												3.000.000
<b>EROGACIONES DE CAPITAL</b>	10.100.000	2.500.000	85.676.198	6.700.000	1.000.000	50.000	550.000	200.000	200.000		600.000	1.000.000	1.500.000	110.076.198
INVERSION REAL	2.000.000	2.500.000	85.676.198	6.700.000	1.000.000	50.000	550.000	200.000	200.000		600.000	1.000.000	1.500.000	101.976.198
BIENES DE CAPITAL	2.000.000	2.500.000	700.000	6.700.000	1.000.000	50.000	550.000	200.000	200.000		600.000	1.000.000	1.500.000	17.000.000
TRABAJO PUBLICO			84.976.198											84.976.198
<b>BIENES PREEXISTENTES</b>	8.000.000													8.000.000
BIENES PREEXISTENTES	8.000.000													8.000.000
<b>INVERSION FINANCIERA</b>	100.000													100.000
INVERSION FINANCIERA	100.000													100.000
<b>SUB-TOTAL</b>	164.400.000	53.500.000	150.176.198	176.300.000	92.350.000	7.200.000	20.030.000	9.520.000	20.300.000	3.000.000	49.550.000	16.000.000	3.250.000	765.576.198
<b>OTRAS EROGACIONES</b>	3.400.000													3.400.000
AMORTIZACION DE LA DEUDA	3.400.000													3.400.000
RESIDUOS PASIVOS														
<b>TOTAL</b>	167.800.000	53.500.000	150.176.198	176.300.000	92.350.000	7.200.000	20.030.000	9.520.000	20.300.000	3.000.000	49.550.000	16.000.000	3.250.000	768.976.198

Handwritten signatures and stamps, including a circular stamp that reads "CONCORDIA".

BALANCE FINANCIERO PREVENTIVO

CONCEPTO	TOTAL
<b>I - EROGACIONES</b>	<b>768,976,198</b>
<b>1.- CORRIENTES</b>	<b>655,500,000</b>
- Personal	419,000,000
- Bienes y Servicios no Personales	140,000,000
- Intereses de la Deuda	1,500,000
- Transferencias	88,000,000
- Presupuesto Participativo	4,000,000
- Crédito Adicional	3,000,000
<b>2.- DE CAPITAL</b>	<b>113,476,198</b>
- Bienes de Capital	17,000,000
- Trabajos Públicos	84,976,198
- Bienes Preexistentes	8,000,000
- Inversión Financiera	100,000
- Amortización de la Deuda	3,400,000
<b>II - RECURSOS</b>	<b>768,976,198</b>
<b>1.- CORRIENTES</b>	<b>698,400,000</b>
<u>De Jurisdicción Municipal</u>	<u>330,400,000</u>
- Tasas Municipales	287,100,000
- Otros Ingresos	36,800,000
- Rentas a la Propiedad	6,500,000
<u>De Otras Jurisdicciones</u>	<u>368,000,000</u>
- De Jurisdicción Provincial	190,000,000
- De Jurisdicción Nacional	178,000,000
<b>2.- DE CAPITAL</b>	<b>70,576,198</b>
- Reembolso de Préstamos	
- Venta de Activos Fijos	1,000,000
- Aportes No Reintegrables	69,576,198
<b>III - NECESIDAD DE FINANCIAMIENTO</b>	<b>0</b>
- Uso del Crédito	0



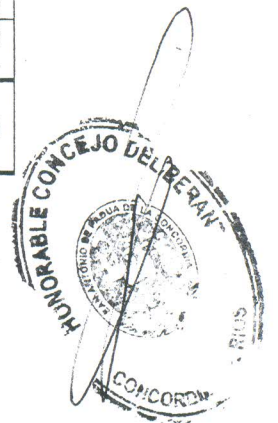
  
 El Administrador General de la Municipalidad de Concordia  
 \_\_\_\_\_  
 El Secretario General de la Municipalidad de Concordia  
 \_\_\_\_\_

**MUNICIPALIDAD DE CONCORDIA PROYECTO PRESUPUESTO PLURIANUAL 2.015-2.017**

**CLASIFICACION ECONOMICA POR OBJETO E INSTITUCIONAL / CUADRO Nº 2**

CONCEPTO	2,015	2,016	2,017
<b>EROGACIONES CORRIENTES</b>	655,500,000	721,050,000	793,155,000
<u>OPERACION</u>	559,000,000	614,900,000	676,390,000
PERSONAL	419,000,000	460,900,000	506,990,000
BIENES Y SERVICIOS NO PERSONALES	140,000,000	154,000,000	169,400,000
<u>INTERESES DE LA DEUDA</u>	1,500,000	1,650,000	1,815,000
INTERESES DE LA DEUDA	1,500,000	1,650,000	1,815,000
<u>TRANSFERENCIAS</u>	88,000,000	96,800,000	106,480,000
PARA FINANCIAR EROG.CORRIENTES	73,250,000	80,575,000	88,632,500
PARA FINANCIAR EROG.DE CAPITAL	14,750,000	16,225,000	17,847,500
<u>PRESUPUESTO PARTICIPATIVO</u>	4,000,000	4,400,000	4,840,000
PRESUPUESTO PARTICIPATIVO	4,000,000	4,400,000	4,840,000
<u>A CLASIFICAR</u>	3,000,000	3,300,000	3,630,000
CREDITO ADICIONAL	3,000,000	3,300,000	3,630,000
<b>EROGACIONES DE CAPITAL</b>	42,100,000	46,310,000	50,941,000
<u>INVERSION REAL</u>	34,000,000	37,400,000	41,140,000
BIENES DE CAPITAL	17,000,000	18,700,000	20,570,000
TRABAJOS PUBLICOS	17,000,000	18,700,000	20,570,000
<u>BIENES PREEXISTENTES</u>	8,000,000	8,800,000	9,680,000
BIENES PREEXISTENTES	8,000,000	8,800,000	9,680,000
<u>INVERSION FINANCIERA</u>	100,000	110,000	121,000
INVERSION FINANCIERA	100,000	110,000	121,000
<b>SUB-TOTAL</b>	697,600,000	767,360,000	844,096,000
<b>OTRAS EROGACIONES</b>	3,400,000	3,740,000	4,114,000
AMORTIZACION DE LA DEUDA	3,400,000	3,740,000	4,114,000
<b>TOTAL</b>	<b>701,000,000</b>	<b>771,100,000</b>	<b>848,210,000</b>

El Excmo. Sr. Alcalde Municipal de Concordia, en uso de sus facultades, autoriza la ejecución del presente presupuesto por el Sr. [Nombre] [Apellido], en calidad de [Cargo], Municipalidad de Concordia.



## CLASIFICACION DE LOS RECURSOS Y CUADRO DEL FINANCIAMIENTO - ANALITICO

	CONCEPTO	TOTAL	C/AFECCION	S/AFECCION
	<b>TOTAL</b>	<b>768,976,198</b>	<b>84,529,620</b>	<b>684,446,578</b>
1.	<b>RECURSOS CORRIENTES</b>	<b>698,400,000</b>	<b>14,953,422</b>	<b>683,446,578</b>
1.1.	<b>DE JURISDICCION MUNICIPAL</b>	<b>330,400,000</b>	<b>14,953,422</b>	<b>315,446,578</b>
1.1.1.	<u>TASAS MUNICIPALES</u>	<b>287,100,000</b>	<b>14,953,422</b>	<b>272,146,578</b>
1.1.1.1.	Tasa General	20,000,000	322,222	19,677,778
1.1.1.2.	Tasa Comercial	184,000,000	11,371,200	172,628,800
1.1.1.3.	Asistencia Pública	400,000		400,000
1.1.1.4.	Cementerío	2,500,000		2,500,000
1.1.1.5.	Publicidad y Propaganda	250,000		250,000
1.1.1.6.	Impuesto a las Entradas	950,000		950,000
1.1.1.7.	Rifas y Apuestas	7,700,000		7,700,000
1.1.1.8.	Vendedores Ambulantes	120,000		120,000
1.1.1.9.	Ordenanza 34.750	3,000,000	3,000,000	
1.1.1.10.	Construcciones	600,000		600,000
1.1.1.11.	Derechos de Oficina y Sellados	4,000,000		4,000,000
1.1.1.12.	Abasto	270,000	260,000	10,000
1.1.1.14.	Alumbrado	24,500,000		24,500,000
1.1.1.15.	Estación Terminal	850,000		850,000
1.1.1.16.	Aeródromo Municipal	60,000		60,000
1.1.1.17.	Intereses y Recargos Tasas Varias	100,000		100,000
1.1.1.18.	Intereses y Recargos Higiene	3,500,000		3,500,000
1.1.1.19.	Ints.y Recargos Tasa s/Inmuebles	500,000		500,000
1.1.1.21.	Tasa General Atrasada	3,500,000		3,500,000
1.1.1.22.	Higiene/Comercial Atrasada	19,300,000		19,300,000
1.1.1.23.	Multas	5,800,000		5,800,000
1.1.1.24.	Fondo Mpal.Prom.Com.Tur.			
1.1.1.26.	Deudores Pav., Cordón y Cuneta	1,700,000		1,700,000
1.1.1.27.	Fondo Parque Industrial			
1.1.1.28.	Muniplan - Cordón Cuneta			
1.1.1.29.	Muniplan - Serv.Sanitarios			
1.1.1.30.	Muniplan - Alumbrado			
1.1.1.31.	Muniplan - Pavimento			
1.1.1.32.	Diversas Tasas	3,500,000		3,500,000
1.1.1.33.	Postes y Cableado			
1.1.2.	<u>OTROS INGRESOS</u>	<b>36,800,000</b>		<b>36,800,000</b>
1.1.2.1.	Ingresos Varios	36,800,000		36,800,000
1.1.2.3.	Comisiones			
1.1.3.	<u>RENTAS A LA PROPIEDAD</u>	<b>6,500,000</b>		<b>6,500,000</b>
1.1.3.1.	Intereses Invers.Transitorias	6,500,000		6,500,000
1.1.3.	<u>SALDOS AFECTADOS AL INICIO</u>	<b>0.00</b>	<b>0.00</b>	
1.1.3.1.	Saldos Afectados al Inicio			
1.2.	<b>DE OTRAS JURISDICCIONES</b>	<b>368,000,000</b>		<b>368,000,000</b>
1.2.1.	<u>DE JURISDICCION PROVINCIAL</u>	<b>190,000,000</b>		<b>190,000,000</b>
1.2.1.1.	Coparticp.Imp.Automotor	37,800,000		37,800,000
1.2.1.2.	Coparticp.Otros Imp.Pciales.	138,000,000		138,000,000
1.2.1.3.	Regalías Dto. 3010/90	14,200,000		14,200,000
1.2.2.	<u>DE JURISDICCION NACIONAL</u>	<b>178,000,000</b>		<b>178,000,000</b>
1.2.2.1.	Coparticp.Imp.Nacionales	178,000,000		178,000,000

CLASIFICACION DE LOS RECURSOS Y CUADRO DEL FINANCIAMIENTO - ANALITICO

	CONCEPTO	TOTAL	C/AFECTACION	S/AFECTACION
2.	<b>RECURSOS DE CAPITAL</b>	<b>70,576,198</b>	<b>69,576,198</b>	<b>1,000,000</b>
2.1.	<b>REEMBOLSO DE PRESTAMOS</b>			
2.1.1.	Microcréditos			
2.1.2.	Programa Redes			
2.1.3.	Programa Viviendas			
2.2.	<b>VENTA DE ACTIVOS FIJOS</b>	<b>1,000,000</b>		<b>1,000,000</b>
2.2.1.	Venta de Tierras	1,000,000		1,000,000
2.2.2.	Venta de Rezagos y Varios			
2.3.	<b>APORTES NO REINTEGRABLES</b>	<b>69,576,198</b>	<b>69,576,198</b>	<b>0</b>
2.3.1.	Aportes Provinc.y Nacionales	39,976,198	39,976,198	
2.3.2.	Aportes Prov. - Convenio Medicamentos	1,600,000	1,600,000	
2.3.3.	Fondo Federal Solidario Dec-206/09 PEN	28,000,000	28,000,000	
	<b>SUB-TOTAL</b>	<b>768,976,198</b>	<b>84,529,620</b>	<b>684,446,578</b>
3.	<b>FINANCIAMIENTO</b>	<b>0</b>	<b>0</b>	
3.1.	<b>USO DEL CREDITO</b>	<b>0</b>	<b>0</b>	
3.1.3.	Credito Ordenanza Nº 34.980			
3.2.	<b>SUPERAVIT PATRIMONIAL</b>			
3.2.3.	Superavit Patrimonial			

DR. ANTONIO G. LA SQUILA  
Secretario de Economía y  
Finanzas  
Municipalidad de Concordia

CONCORDIA